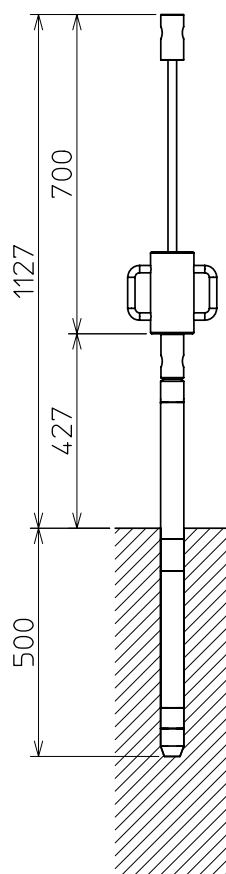
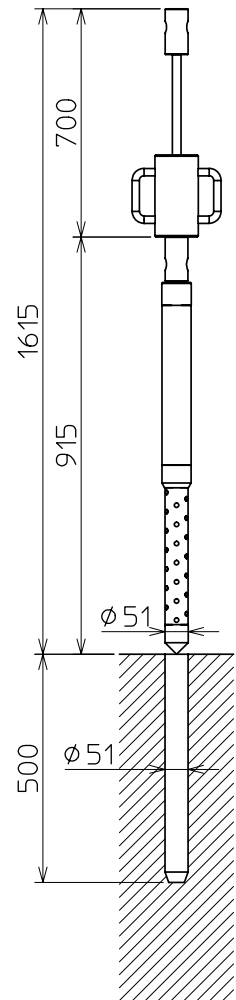


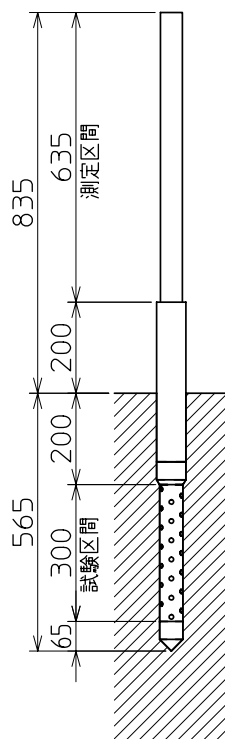
① サンプラーをセット  
打ち込みを開始



② 深さ50cmまでの  
サンプリング完了  
〔サンプラーはハンマーの  
逆打ち等で回収〕



① 試験深さ20~50cmの時  
50cm用の試験器をセット  
サンプリング孔へ  
打ち込みを開始



② 深さ56.5cmまで打ち込み  
計測用パイプへ付替え  
透水試験を開始  
〔試験器は打ち込みツールの  
逆打ち等で回収〕