


CPW・CP・KTM型

CPW - 5D




機種		CPW-5D
型式		二筒二連プランジャー
変速形式		インバータ式無段変速
最大吐出量	L/min	2～20×2
最大吐出圧力	MPa {kgf/cm ² }	3.4 {35}
ピストン径	mm	40 (Plunger)
ストローク長	mm	45
所要動力		3.7kW/6P
機体寸法(L×W×H)	mm	1225×575×800
機体質量	kg	300

機体質量は、原動機含む


薬液注入ポンプ

CP - 10D・CP - 20

CP-10D



CP-20



機種		CP-10D	CP-20D
型式		三連プランジャー	三連プランジャー
最大吐出量	L/min	120	211
最大吐出圧力	MPa {kgf/cm ² }	8 {80}	3.8 {39}
プランジャー径	mm	60	75
ストローク長	mm	60	60
所要動力		11kW/4P	15kW/4P
機体寸法(L×W×H)	mm	1545×625×1175	1580×660×1290
機体質量	kg	320	680 (モーターセット含む)

ボーリングポンプ

グラウトポンプ

KTM - 200B・UBS - 200SL

KTM-200B



機種		KTM-200B		UBS-200SL	
タンク容量	L	400×3		400×3	
攪拌容量	L	200×3		200×3	
翼回転数	r.p.m.	50Hz	300	50Hz	300
		60Hz	360	60Hz	360
所要動力		0.1kW/4P×3		0.2kW/4P×3	
機体寸法(L×W×H)	mm	1370×2075×2060		1450×2050×2200	
機体質量	kg	430		570	

薬液注入専用ミキサー